

CATALOGUE

PORTAILS, PORTILLONS & CLÔTURES

 Préfalou®



FABRICATION
FRANÇAISE

Le portail fait partie intégrante de la décoration extérieure de votre maison et en assure la sécurité.

La société Préfalu fabrique des portails, portillons et clôtures en tout aluminium de qualité depuis 1992. Dédiés aux maisons contemporaines ou plus traditionnelles, tous les portails proposés sont en aluminium extrudé et thermolaqué. Ils offrent un choix important de couleurs et peuvent être motorisés.

La pose du portail s'effectue par un professionnel sélectionné par Préfalu et garantit la durabilité de l'installation.

 **Préfalu**



Laurie

DES EXPERTS

Cyril

Laurent

Enzo

Emmanuel

À VOTRE SERVICE

David

Laurent

Prēfalu®

Arnaud

Khaled

Johnathan

Michel

Karine

Nicolas

Mhamed

Guillaume

Louis

Olivier

Catherine

Fabrice

France

Jérémy

Guy

Prēfalu®

Quentin

Sylvain

Dan

Thomas

Arsène

Mélanie



UNE FABRICATION
100 %
 FRANÇAISE

Une fabrication
 à taille humaine



UNE GAMME DE PLUS DE
400 MODÈLES



L'aluminium
 une matière
 de 1^{er} choix

Un savoir-faire
 certifié



Un bureau d'étude intégré



LES GARANTIES DE QUALITÉ

9

UNE USINE DE FABRICATION 100 % FRANÇAISE

L'outil de production dispose des technologies de pointe pour assurer une fabrication sur mesure alliant qualité technique et esthétique.

Grâce au savoir-faire de son équipe, Préfalu conçoit, découpe, assemble la matière aluminium. Tous nos portails font l'objet, avant l'emballage, d'un contrôle qualité éprouvé. La pose est confiée à des installateurs professionnels.

Nos portails en aluminium bénéficient de plusieurs labels qui attestent de la qualité de notre fabrication. Adaptables à différents systèmes d'automatisation, ils offrent : confort d'utilisation, sécurité et simplicité de mise en œuvre.



L'ALUMINIUM,

UN MATÉRIAU DE QUALITÉ, CERTIFIÉ SOUS LES LABELS QUALIMARINE ET QUALICOAT

Ses atouts :

- Rigidité
- Choix de couleurs
- Solide, léger et durable
- Indéformable et insensible à l'eau
- Entretien réduit au minimum
- Recyclé à 95 % et recyclable à l'infini



GARANTIE 20 ANS
SUR LE PORTAIL
FABRIQUÉ ET
LAQUÉ



10

LES GARANTIES

DES PORTAILS CERTIFIÉS CE

Tous nos portails et automatismes sont conformes aux dispositions de la directive européenne n° 89/106/CE (portail manuel) et n° 89/106/CE – 93/87/CE – 89/336/CE (portail automatique) ainsi qu'aux dispositions de la norme NF EN 13241-1. Garantie 20 ans contre tout vice de fabrication dans le cadre d'un usage normal. La motorisation et les accessoires sont garantis 3 ans.

QU'EST-CE QUE LE MARQUAGE CE ?

En vigueur depuis mai 2005 cette norme oblige le fabricant et l'installateur à respecter un certain nombre de critères de performances, de résistance et de sécurité, que le portail soit manuel ou motorisé. Les tests pour la certification sont réalisés par le CSTB, organisme indépendant habilité à délivrer cette norme CE.

LE MARQUAGE CE GARANTIT :

- Une plus grande transparence en termes de sécurité et de fiabilité des produits
- Une meilleure facilité de pose des produits (automatismes + portails) certifiés par le fabricant
- Une garantie de durabilité des produits grâce à des visites contrôlées.

COMPARATIF

DES LAQUAGES PAR POUDRES POLYESTERS APRÈS 600 HEURES D'EXPOSITION AU TEST QUVB*

Qualicoat Classe 1

- Durabilité standard, laquage garanti 10 ans
- Perte de brillance 82 % par rapport à la valeur initiale
- Teinte fortement altérée, blanchiment très important
- Delta E : 6,2 (écart de colorimétrie)

Qualicoat Classe 2

- Haute durabilité, laquage garanti 25 ans
- Perte de brillance 30 % par rapport à la valeur initiale
- Teinte quasi inchangée, écart invisible à plus de 3 m
- Delta E : < 1 soit 0,74 (écart de colorimétrie)



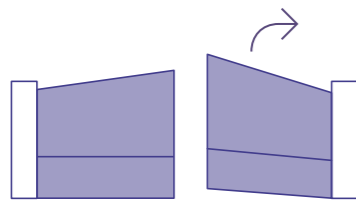
*Test QUVB 313 (norme 4892-3). L'enceinte de vieillissement accéléré reproduit artificiellement le spectre solaire complet. Elle simule, en quelques heures ou semaines, les détériorations et les dommages provoqués par l'irradiation solaire et les intempéries en extérieur sur plusieurs années.

52 %
DE PERTE DE
BRILLANCE EN
MOINS !

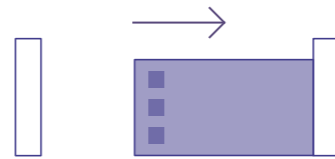
LE QUIZZ DE CHOIX



1 / De quel type d'ouverture avez-vous besoin ?

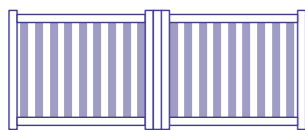


Battant

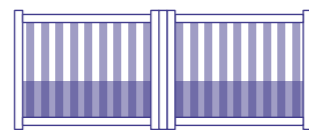


Coulissant

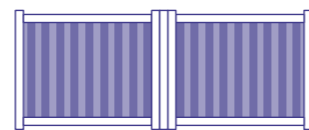
2 / Quel degré d'intimité attendez-vous ?



Vision ajourée



Vision semi-ajourée



Vision pleine

3 / Quel type de remplissage souhaitez-vous ?



Lames Pleines
(3 tailles au choix :
85 mm, 171 mm, 256 mm)*



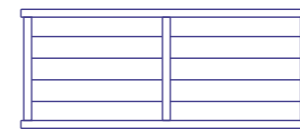
Lames Ajourées
(2 tailles au choix :
84 mm et 168 mm)*



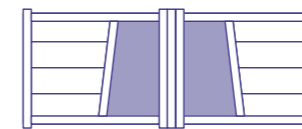
Lames Brise-vent
(94 mm)*

* Dimensions pour les lames de la gamme Séduction

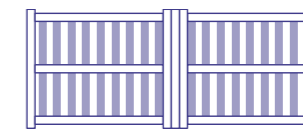
4 / Quel style de portails préférez-vous ?



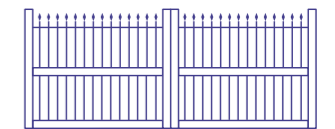
Contemporain
(voir p. 18)



Décoratifs avec
tôles personnalisées
(voir p. 32)

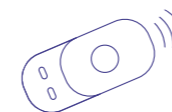


Classique
(voir p. 50)



Aluminium effet
fer forgé
(voir p. 62)

5 / Quelles options vous intéressent ?



Portail motorisé

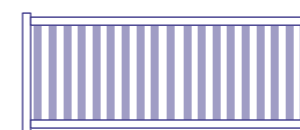


Intégration
boîte aux lettres

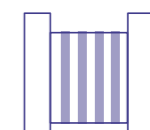


Intégration du numéro
adresse

6 / Souhaitez-vous apporter un complément à votre portail ?



Clôture



Portillon

NOS GAMMES

de portails sur-mesure

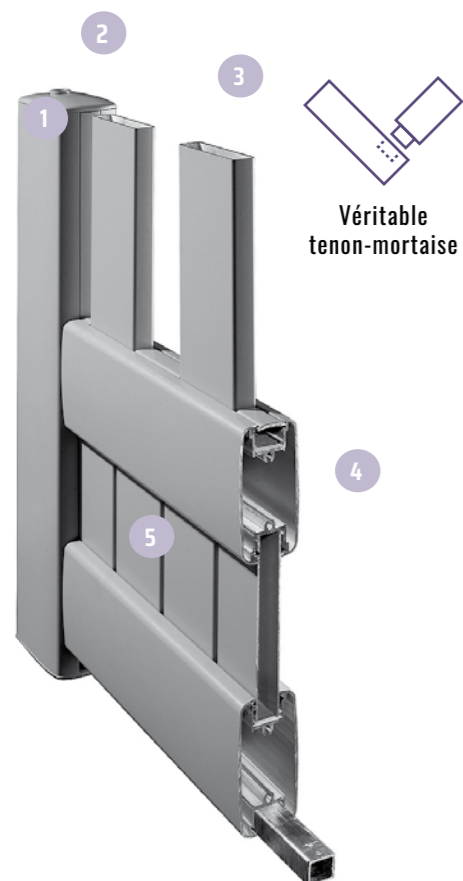
13

Les portails, portillons et
clôtures Préfalu sont disponibles
en 3 gammes

14

SÉDUCTION

PORTAIL ET PORTILLON



- 1 Embout moulé
- 2 Montant 100 x 66
- 3 Lame 85 x 20
- 4 Traverse 100 x 50
- 5 Remplissage bas plein droit

ATTRACTION

PORTAIL ET PORTILLON



- 1 Montant 81 x 53
- 2 Lame 84 x 14
- 3 Traverse 70 x 46
- 4 Remplissage bas plein droit

	SÉDUCTION	ATTRACTION
Nb portails battants	143	76
Transformé coulissant	139	Non
Nb portails coulissants	66	38
Nb décors Alunox	16	16
Dimension montant	100 x 66	81 x 53
Dimension traverse	100 x 50	70 x 46
Lames standard 84 mm		Epaisseur 14 mm
Lames standard 85 mm	Epaisseur 20 mm	
Lames larges LL 171 mm	Epaisseur 20 mm	Epaisseur 14 mm
Lames extra larges XL 256 x 32 mm	Epaisseur 32 mm	Non
Lames extra larges 3L 256 x 20 mm	Epaisseur 20 mm	Epaisseur 14 mm
Lames ajourées AJ 84 mm	Epaisseur 20 mm	Epaisseur 14 mm
Lames ajourées larges AJL	Epaisseur 20 mm	Epaisseur 14 mm
Lames brise-vent BV 94 mm	Epaisseur 16 mm	Non
Nb tôles perforées	7	7
Tôles découpe laser mono tôle	5 + Sur demande	5 + Sur demande
Tôles découpe laser tri tôle	8 + Sur demande	Non
Sabot	Inox en option	Inox en option
Rail coulissant	Inox/acier	Inox/acier
Garantie assemblage	20 ans	20 ans
Garantie laquage	20 ans	20 ans
Nb couleurs standard délai court	3	3
Nb couleurs standard	29	29
Montage pivot montage paumelles	Oui	Oui
Montage applique arrière pose C à 180°	Oui	Oui
Relève de pente	Option 15° maxi	Non
Alignement clôture	Oui	Oui
Dimensions maxi battant	5000 x 2200	4000 x 1800
Dimensions maxi portillon	2000 x 2200	2000 x 1800
Dimensions maxi coulissant	6000 x 2000	4500 x 1800
Dimensions maxi coulissant autoportant	4300 x 2000	Non
Dimensions maxi transformé coulissant	4500 x 2000	Non
Bicoloration sans plus-value	Oui	Oui
Laquage ral hors standard (Akzonobel) plus-value	+20%	+20%
Laquage ton bois CD11G en option	+40%	Non

Pourquoi choisir un portail PLATINIUM

LE PORTAIL AVEC
motorisation
intégrée
DANS LES MONTANTS

15



- 1 Moteur intégré
- 2 Montant 157 x 125
- 3 Détail du moteur dans le montant du portail

	PLATINIUM
Nb portails battants	85
Transformé coulissant	Non
Nb portails coulissants	Non
Nb décors Alunox	16
Dimension montant	157 x 125
Dimension traverse	100 x 50
Lames standard 85 mm	Epaisseur 20 mm
Lames larges LL 171 mm	Epaisseur 20 mm
Lames extra larges XL 256 x 32 mm	Epaisseur 20 mm
Lames extra larges 3L 256 x 20 mm	Epaisseur 20 mm
Lames ajourées AJ 84 mm	Epaisseur 20 mm
Lames ajourées larges AJL	Epaisseur 20 mm
Lames brise-vent BV 94 mm	Epaisseur 16 mm
Nb tôles perforées	7
Tôles découpe laser mono tôle	5 + Sur demande
Tôles découpe laser tri tôle	8 + Sur demande
Sabot	Inox en option
Rail coulissant	Non
Garantie assemblage	20 ans
Garantie laquage	20 ans
Nb couleurs standard délai court	3
Nb couleurs standard	29
Montage pivot montage paumelles	Paumelles non
Montage applique arrière pose C à 180°	Oui
Relève de pente	Option 10° maxi
Alignement clôture	Oui
Dimensions maxi battant	5000 x 2200
Dimensions maxi portillon	2000 x 2200
Dimensions maxi coulissant	Non
Dimensions maxi coulissant autoportant	Non
Dimensions maxi transformé coulissant	Non
Bicoloration sans plus-value	Oui
Laquage ral hors standard (Akzonobel) plus-value	+20%
Laquage ton bois CD11G en option	+40%

Véritable
tenon-mortaise

GARANTIE
5 ANS
MOTEUR
somfy

100 % PRATIQUE

Ouverture et fermeture automatique par télécommande ou application smartphone.

16

DES ATOUTS ESTHÉTIQUES

100 % DISCRET

Aucun bras motorisé pour portail visible.

100 % MALIN

Réduction de l'encombrement global du portail.

100 % DESIGN

Serrure invisible. Elle est intégrée dans le montant du portail pour une meilleure esthétique.

DES ATOUTS CONFORT

100 % CONFIANCE

Garantie 20 ans sur la fabrication*.
Entretien réduit.

100 % ACCESSIBLE

Déverrouillage facile par le haut du montant en cas de panne ou de coupure électrique

100 % SÉCURE

Votre habitation est mieux protégée des malveillances extérieures.

DES ATOUTS TECHNIQUES

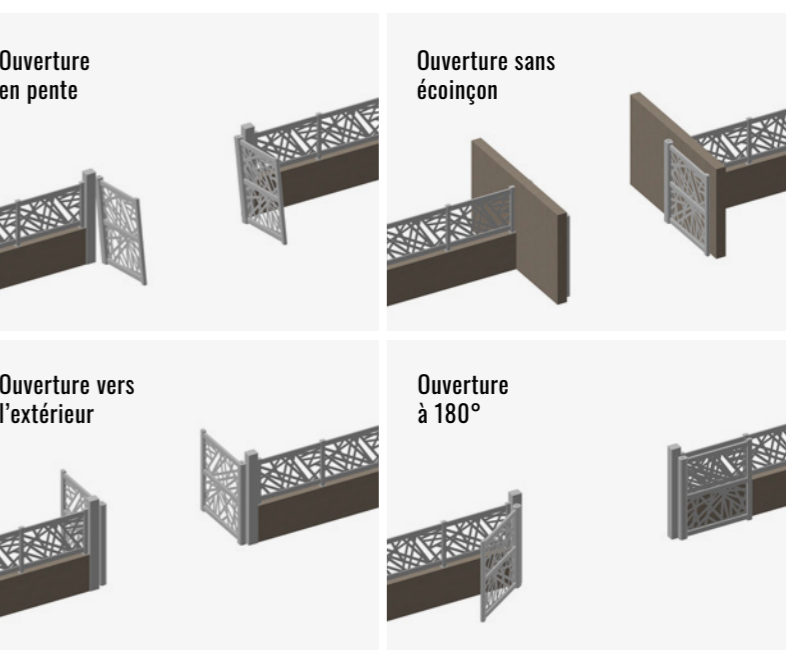
100 % ZEN

Moteur directement intégré dans le portail. Il n'y a donc aucun entretien à réaliser sur le moteur.

100 % CAMÉLÉON

S'adapte à tous types de configurations de pose.

GARANTIE
20 ANS
SUR LE PORTAIL
FABRIQUÉ ET
LAQUÉ



Un seul moteur pour tous les types d'installation

Nos moteurs s'adaptent à toutes les configurations de portail battant, même les plus atypiques, avec ouverture extérieure, ouverture asymétrique, ouverture à 180°, sans écoinçon, levée sur pente.



P 74
LES CORRESPONDANCES

01

P 18
LES CONTEMPORAINS

Vision pleine horizontale	20
Vision ajourée horizontale	24
Vision ajourée verticale	28
Vision semi-ajourée	30



03

P 50
LES CLASSIQUES

Vision pleine	52
Vision ajourée	58
Vision semi-ajourée	60
L'aluminium effet fer forgé	62

02

P 32

LES DÉCORATIFS

34	Comment composer votre portail décoratif ?
36	Les tôles perforées et découpes laser
40	Les modèles uniques
42	Les tôles personnalisées
44	La décoration Alunox
48	La décoration Alunox tons naturels



04

P 66

LES CLÔTURES

68	La clôture sur-mesure
70	La clôture Clothor - prête à poser

P 72

LES COULEURS



Les portails & portillons

CONTEMPORAINS



SOUFRIERE

Portail coulissant
Lames larges ajourées
168 mm
Occultation à 90 %

Vision pleine horizontale



Occultation
100 %



Lames
standard
85 mm



Lames
larges
171 mm




Lames
extra-larges
256 mm



ARAGATS LL



Portail coulissant
Lames Larges 171 mm
Occultation à 100 %




Disponible en
battant



Disponible en
portillon



Disponible en
clôture assortie
sur mesure.



Toutes les couleurs
disponibles en pages 74-75



ARAGATS LL

Portail coulissant
Lames Larges 171 mm
Occultation à 100 %



BELLEDONE
 Portail battant
 Lames larges
 256 mm



Disponible en portillon



Disponible en clôture assortie sur mesure.



Disponible en version battant motorisée



FRISSEL
 Portail coulissant
 Lames XL 256 mm



Disponible en battant



Disponible en portillon



Disponible en clôture assortie sur mesure.



Disponible en version battant motorisée



Disponible en coulissant



Disponible en portillon



Disponible en clôture assortie sur mesure.



DOLE
 Portail battant
 Lames larges
 pleines 171 mm

PILAT

Portail battant
 lames composées : lames larges
 171 mm + lames XL 256 mm



Disponible en portillon



Disponible en clôture assortie sur mesure.



Disponible en version battant motorisée



BREVENT

Portail battant
 Lames standard
 85 mm



Disponible en coulissant



Disponible en portillon



Disponible en clôture assortie sur mesure.



Vision ajourée horizontale



Occultation
90 %



Lames
ajourées
84 mm



Lames
larges ajourées
168 mm




Lames
brise-vent
94 mm



SOUFRIERE

Portail coulissant
Lames larges ajourées
168 mm
Occultation à 90 %

Toutes les couleurs
disponibles en pages 74-75



Disponible en
battant



Disponible en
portillon



Disponible en
clôture assortie
sur mesure.



SOUFRIERE

Portail coulissant
Lames larges ajourées
168 mm
Occultation à 90 %





MAUD

Portail battant
Lames composées :
lames larges 171 mm
lames brise-vent 94 mm



Disponible en coulissant



Disponible en clôture assortie sur mesure.



Lame spéciale brise-vent



Disponible en version battant motorisée



MARY

Portail coulissant
Lames brise-vent
94 mm



Disponible en battant



Disponible en clôture assortie sur mesure.



Lame spéciale brise-vent



CARLIT

Portail battant
Lames brise-vent
94 mm

Lames brise-vent

Occultation pleine avec lames biseautées, le choix idéal pour les zones fortement ventées



Disponible en coulissant



Disponible en clôture assortie sur mesure.



Lame spéciale brise-vent



BESSAT

Portail battant
Lames larges ajourées
168 mm



Disponible en clôture assortie sur mesure.



Disponible en version battant motorisée



Vision ajourée verticale



Occultation
90 %



Lames
ajourées
84 mm



Lames
larges ajourées
168 mm



BRAZEAU

Portail battant
Vision ajourée verticale
Lames larges ajourées
168 mm



Disponible en
battant



Disponible en
portillon



Disponible en
clôture assortie
sur mesure.




Disponible en
version battant
motorisée



BRAZEAU

Portail battant
Vision ajourée verticale
Lames larges ajourées
168 mm



Toutes les couleurs
disponibles en pages 74-75





VENTRON

Portail coulissant
Vision semi-ajourée
Lames composées :
Lames larges pleines
horizontales 171 mm
Lames standard ajourées
verticales 84 mm



Disponible en
battant



Disponible en
portillon



Disponible en
clôture assortie
sur mesure.



Disponible en
battant



Disponible en
portillon



Disponible en
clôture assortie
sur mesure.

ZAGROS

Portail coulissant
Vision semi-ajourée
Lames composées :
Lames larges pleines
horizontales 171 mm
Lames standard ajourées
horizontales 84 mm



Vision semi-ajourée

Occultation
90 %



Lames
ajourées
84 mm



Lames
larges ajourées
168 mm

DORON

Portail coulissant Vision semi-ajourée.
Lames composées : Lames standard
pleines verticales 85 mm. Lames
standard ajourées verticales 84 mm



Disponible en
battant



Disponible en
portillon



Disponible en
clôture assortie
sur mesure.

PAMIR

Portail battant. Lames composées :
lames standard pleines 85 mm. Lames
standard ajourées 84 mm




Disponible en
portillon



Disponible en
clôture assortie
sur mesure.

STANO

Portail coulissant Vision semi-ajourée.
Lames composées : Lames standard
pleines horizontales 85 mm. Lames
standard ajourées verticales 84 mm



Disponible en
battant



Disponible en
portillon



Disponible en
clôture assortie
sur mesure.

Les portails & portillons

DÉCORATIFS

Les tôles

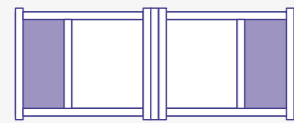
L'imagination illimitée



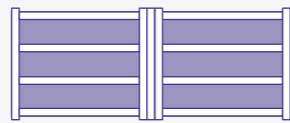
VANOISE

Portail coulissant
 Vision semi-ajourée
 Lames standard
 horizontales 85 mm

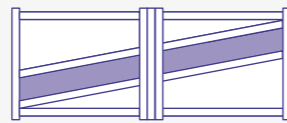
1 / Choisissez l'emplacement de votre tôle



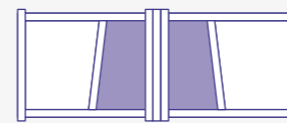
Parties latérales



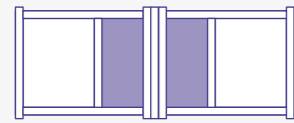
100 % tôle, double traverse intermédiaire



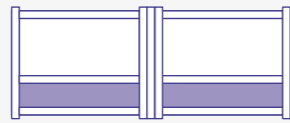
Traverse intermédiaire en biais - de bas en haut ou de haut en bas. Indisponible en lames larges



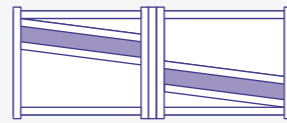
Partie centrale en trapèze bas



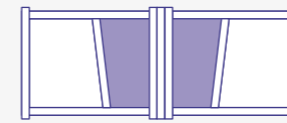
Parties centrales



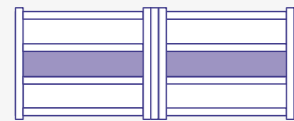
Bas



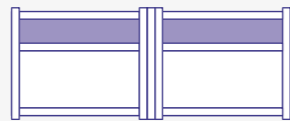
Double traverse intermédiaire asymétrique. Indisponible en lames larges



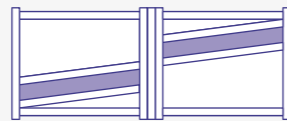
Partie centrale en trapèze haut



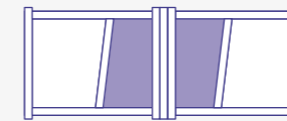
Parties centrales horizontales



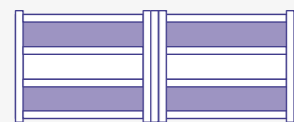
Haut



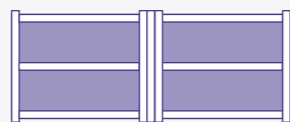
Double traverse intermédiaire asymétrique. Indisponible en lames larges



Partie centrale oblique




Haut et bas



100 % tôle, traverse intermédiaire

Légende

 Emplacement de la tôle

2 / Choisissez votre lame



Lames larges horizontales 171 ou 256 mm



Lames standard horizontales 85 mm



Lames standard verticales 85 mm

3 / Choisissez votre décor

Tôles perforées et personnalisées :
Voir p. 36 et 37



TÔLES DÉCOUPE LASER

Simple Tôle



Triple Tôle

Superposition de 2 tôles découpées sur une tôle pleine centrale. Motifs en couleur possible.




Tôle intérieure découpée


Tôle centrale pleine

Tôle extérieure découpée


TÔLES PERFORÉES




Perforation carrée
Occultation 90 %




Perforation ronde
Occultation 86 %



Perforation gaufrée ajourée



Perforation nuage carré
Occultation 79 %



Perforation nuage rond
Occultation 71 %




Perforation gaufrée pleine

TÔLE PLEINE



Tous les motifs sont disponibles en clôture assortie sur mesure.





Disponible en coulissant



Disponible en clôture assortie sur mesure.



Disponible en version battant motorisée



Compatible avec les modèles de tôles découpées laser



TCHERSKY

Portail battant
Remplissage 2/3
bas lames larges,
haut tôle perforée



Disponible en coulissant



Disponible en clôture assortie sur mesure.



Disponible en version battant motorisée



Compatible avec les modèles de tôles découpées laser



THERAI

Portail battant
Remplissage 100 %
tôle perforation carrée avec
double traverse
intermédiaire

Les tôles perforées

SECCHI

Portail battant
Remplissage lames
standard verticales,
tôle centrale
perforation carrée



Disponible en coulissant



Disponible en clôture assortie sur mesure.



Compatible avec les modèles de tôles découpées laser

MANTI

Portail battant
Remplissage tôle
perforation carrée
haute et basse, partie
centrale tôle découpée



Disponible en clôture assortie sur mesure.



Disponible en version battant motorisée



Compatible avec les modèles de tôles découpées laser

Les modèles uniques



THIEL

< Portail coulissant
Remplissage
lames larges et
tôle découpée
« Horizon »



Disponible en
battant



Disponible en
clôture assortie
sur mesure.



Disponible en
version battant
motorisée



VANOISE

> Portail battant
Remplissage
tôle découpée
« Espace »



Disponible en
coulissant



Disponible en
clôture assortie
sur mesure.



Disponible en
version battant
motorisée



MARCY

< Portail battant
Remplissage
tôle découpée
« Horizon »




Disponible en
coulissant



Disponible en
clôture assortie
sur mesure.



Disponible en
version battant
motorisée



MAURIENNE

> Portail coulissant
Remplissage
tôle découpée
« Espace »



Disponible en
battant



Disponible en
clôture assortie
sur mesure.



Disponible en
version battant
motorisée



MAR

Portail battant
Remplissage lames larges,
profil central trapèze remplissage tôle
personnalisable (motif découpé)



Disponible en
coulissant



Disponible en
clôture assortie
sur mesure.



MACCHU

Portail coulissant
Remplissage central
lames larges,
parties latérales
remplissage tôle
découpée (présentée
avec motifs Carré
d'art)



Disponible en
battant



Disponible en
clôture assortie
sur mesure.

Les tôles personnalisées

LISPACH

Portail battant
Remplissage lames
standard verticales,
tôle découpée de
biais



Disponible en
clôture assortie
sur mesure.



Disponible en
version battant
motorisée

DAXUE

Portail battant
Remplissage central
lames standard
verticales, parties
latérales remplissage
tôle découpée
personnalisable



Disponible en
clôture assortie
sur mesure.



Disponible en
version battant
motorisée

La décoration Alunox

Composez votre portail avec la décoration Alunox de votre choix
Modèle présenté : portail battant en lames larges Belledone



MODÈLE 1

Décoration Alunox



MODÈLE 2

Décoration Alunox



MODÈLE ROND PLEIN

Décoration Alunox



MODÈLE LIGNE

Décoration Alunox



MODÈLE 3

Décoration Alunox



MODÈLE 4

Décoration Alunox



MODÈLE ARC

Décoration Alunox



MODÈLE CARRÉ 250 X 250

Décoration Alunox



MODÈLE 5

Décoration Alunox



MODÈLE CARRÉ 100 X 100

Décoration Alunox

Les nouvelles décorations Alunox

Composez votre portail avec la décoration Alunox de votre choix
Modèle présenté : portail coulissant ou battant en lames XL 256 mm Frissel



ACCESS 2



ACCESS 14



ACCESS 11



LINE 20



Les options



Boîte aux lettres intégrée



Numéro rétro éclairé




Poignée bâton de maréchal

La décoration Alunox tons naturels



COMPOSEZ VOTRE PORTAIL

Modèle présenté :
portail battant lames
extra larges Frissel



Décor ton Pierre



Décor ton Bois wengé



Décor ton Bois chêne



Les portails & portillons

CLASSIQUES

PINDE

Portail battant forme droite
 Vision semi-ajourée
 Remplissage bas plein
 Remplissage haut lames
 ajourées
 Lames standard 85 mm



Vision pleine

- 
 Occultation
100 %
- 
 Lames
 standard verticales
 ou horizontales
 85 mm
- 
 Lames
 fougères
- 
 Lames
 brise-vent



TENDRE

Portail battant
 forme droite
 Vision pleine
 verticale avec
 traverse centrale
 de renfort
 Lames standard
 85 mm



Disponible en
 coulissant



Disponible en
 portillon



Disponible en
 clôture assortie
 sur mesure.



Disponible en
 version battant
 motorisée



TENDRE

Portail battant forme droite
 Vision pleine verticale avec traverse centrale de renfort
 Lames standard 85 mm



Toutes les couleurs
 disponibles en pages 74-75



Dans la même famille



CAROUX

Forme biais haut



AGOU

Forme incurvée



CANTAL

Forme biais bas



SCENERY

Forme chapeau
 de gendarme



NIMBA

Forme arquée



CERVIERES

Forme chapeau de
 gendarme inversé



Disponible en portillon



Disponible en clôture assortie sur mesure.



Disponible en version battant motorisée

Lames fougères avec traverse



ASPIRING

Portail battant forme chapeau de gendarme
Vision pleine verticale avec traverse centrale de renfort
Lames standard fougères 85 mm

Dans la même famille

AIGUAL

Forme droite



WEISSHORN

Forme incurvée



HOHNECK

Forme biais haut



GASPARD

Forme arquée



MEZENC

Forme biais bas



KEMBLA

Forme chapeau de gendarme inversé



Lames standard sans traverse



Disponible en coulissant



Disponible en portillon



Disponible en clôture assortie sur mesure.



RWEMORI





Portail battant forme droite
Vision pleine verticale
Lames standard 85 mm





Lames fougères avec traverse

ELMER
 Portail battant forme arquée
 Vision pleine verticale avec traverse centrale de renfort
 Lames standard fougères 85 mm

- 
 Disponible en coulissant
- 
 Disponible en portillon
- 
 Disponible en clôture assortie sur mesure.
- 
 Disponible en version battant motorisée

Dans la même famille

AVALOIRS

Forme droite



BALDY

Forme incurvée



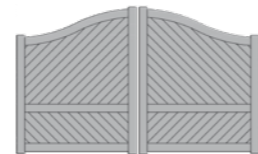
ORO

Forme biais haut



JAYA

Forme chapeau de gendarme



PADRO

Forme biais bas



TASMAN

Forme chapeau de gendarme inversé



Lames standard avec traverse



Disponible en coulissant



Disponible en portillon



Disponible en clôture assortie sur mesure.



Disponible en version battant motorisée



SANCY

Portail battant forme droite
 Vision pleine horizontale avec traverse centrale de renfort
 Lames standard 85 mm



Vision ajourée



Occultation
30 %



Lames
standard
85 mm



MORVAN

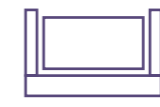
Portail battant forme droite
Lames ajourées standard
85 mm



Disponible en
coulissant



Disponible en
portillon



Disponible en
clôture assortie
sur mesure.



Disponible en
version battant
motorisée

Toutes les couleurs
disponibles en pages 74-75



MORVAN

Portail battant forme droite
Lames ajourées standard 85 mm

Dans la même famille



PIRIN

Forme biais haut



PUY

Forme incurvée



RILA

Forme biais bas



ECRINS

Forme chapeau
de gendarme



IDA

Forme arquée



JORASSES

Forme chapeau
de gendarme inversé

Vision semi-ajourée



Occultation
30 %



Lames
standard
85 mm

PINDE

Portail battant forme droite
Vision semi-ajourée
Remplissage bas plein
Remplissage haut lames ajourées
Lames standard 85 mm



Disponible en
coulissant



Disponible en
portillon




Disponible en
clôture assortie
sur mesure.



Disponible en
version battant
motorisée

PINDE

Portail battant forme droite
Vision semi-ajourée
Remplissage bas plein
Remplissage haut lames ajourées
Lames standard 85 mm



Toutes les couleurs
disponibles en pages 74-75

Dans la même famille



MATRA
Forme biais haut



ABAX
Forme incurvée



PARROT
Forme biais bas



NIRVANA
Forme chapeau
de gendarme



YAK
Forme arquée



MADAS
Forme chapeau de
gendarme inversé



L'alu effet fer forgé




Toutes les couleurs disponibles en pages 74-75




ORIFLAMME

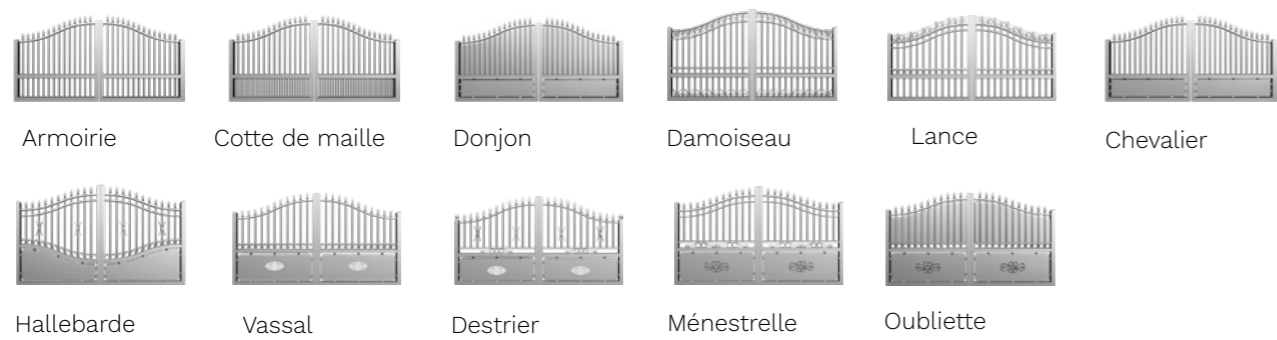
Portail battant style fer forgé, forme arquée, remplissage plein
Présenté avec décorations en option : fleurs de lys et rose des vents couleur or sur le remplissage inférieur



Les formes droites



Les formes chapeau de gendarme




DAGUE

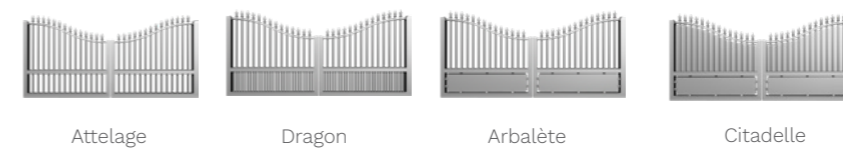
Portail battant
Forme chapeau de
gendarme, partie
inférieure à double
barreaudage



Les formes arquées



Les formes chapeau de gendarme inversé



Les
CLÔTURES





La clôture sur mesure

L'imagination illimitée

Clôtures décoratives personnalisées



Clôtures ajourées



Clôtures pleines



☐ **CLOTHOR**
Lames étroites ajourées

La clôture Clothor

Configurations à composer et accessibles aux petits budgets



72

IDÉAL
GRANDES
LONGUEURS



PLEIN - 160 mm



AJOURÉ
LAMES ÉTROITES - 84 mm



AJOURÉ
LAMES LARGES - 160 mm



AJOURÉ MIXTE - 160 ET 84 mm



BRISE-VENT - 125 mm




**GARANTIE
20 ANS**
SUR LE PORTAIL
FABRIQUÉ ET
LAQUÉ



Brillantes


Satinées



1015 B / Classe 1*




9016 S / Classe 1*




9010 S / Classe 1*




7040 S / Classe 1*




7016 S / Classe 1*



9010 B / Classe 1*




8019 S / Classe 1*




MARRON D'INDE S / Classe 1*



8011 S / Classe 1*




7006 S / Classe 1*




5024 S / Classe 1*


Granitées



3004 G / Classe 1*




3005 G / Classe 2*




5024 G / Classe 1*



5003 G / Classe 2*




6021 G / Classe 1*




6005 G / Classe 2*



8011 G / Classe 1*




7006 G / Classe 1*




9007 G / Classe 1*




7040 G / Classe 1*



7016 G / Classe 1*




8019 G / Classe 1*




9005 G / Classe 1*


Metallics



GRIS SABLÉ (G290) / Classe 2*



7016GM (7016N) / Classe 2*



NOIR 2100 (N210) / Classe 2*



GRIS 2800 (G280) / Classe 2*



ROUGE MARS (MARS) / Classe 2*



RAL et bois

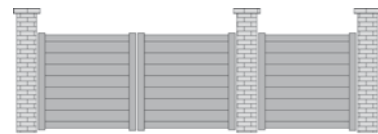


CD11 G

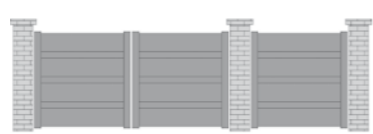


Vision pleine horizontale

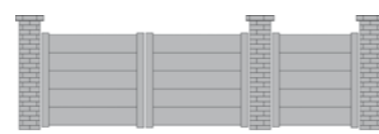
→
 Disponible en
 coulissant



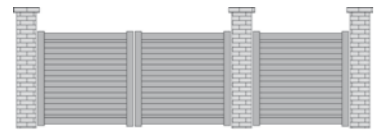
ARAGATS LL
 P 20 →
Correspondance
 Attraction : Ophyte LL



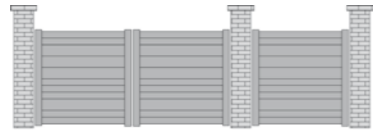
ARDENNAIS XL
Correspondance
 Platinum : Marapi XL



BELLEDONE XL
 P 22
Correspondance
 Platinum : Katia XL



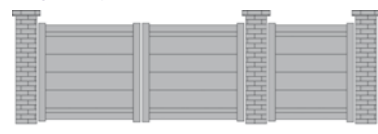
BREVENT
 P 23 →
Correspondance
 Attraction : Halite



DOLE LL
 P 23 →
Correspondance
 Attraction : Agate LL
 Platinum : Pico LL



ESTEREL XL LL
Correspondance
 Platinum : Dukono
 XL LL




FRISSEL 3L
 P 22 →
Correspondance
 Attraction : Tracyste L

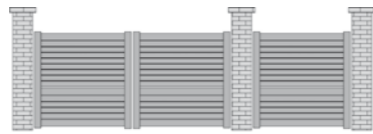


PILAT XL LL
 P 23
Correspondance
 Platinum : Stromboli
 XL LL

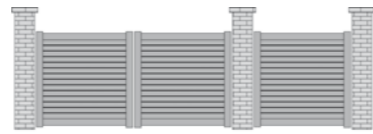
Vision ajourée horizontale



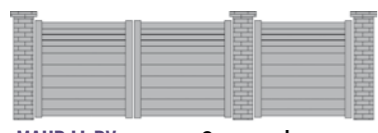
BESSAT AJL
 P 26 →
Correspondance
 Attraction : Syenite AJL
 Platinum : Dofen AJL



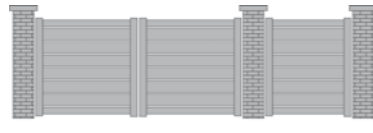
CARLIT BV
 P 26
Correspondance
 Platinum : Corvo BV



MARY BV
 P 26 →




MAUD LL BV
 P 26 →
Correspondance
 Platinum : Olca LL BV



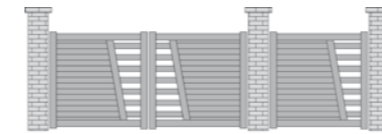
SOUFRIERE AJL
 P 24 →
Correspondance
 Attraction : Chert AJL

Vision ajourée verticale

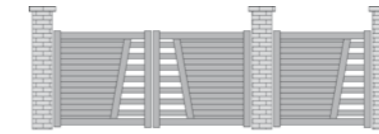


BRAZEAU
 P 23 →
Correspondance
 Attraction : Mola AJL
 Platinum : Nevado AJL

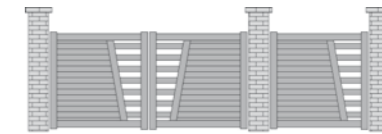
Vision semi-ajourée



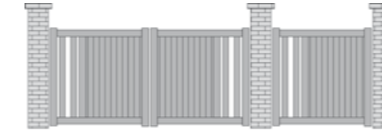
ALBORZ
 →
Correspondance
 Attraction : Anthracite



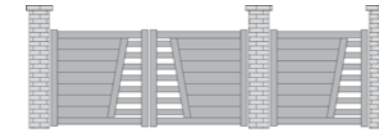
ALTAI
 →
Correspondance
 Attraction : Andesite



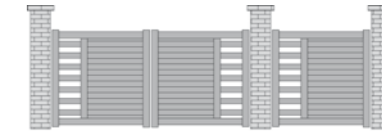
ATLAS
 →
Correspondance
 Attraction : Dolomies



DORON
 P 31 →
Correspondance
 Attraction : Sylvite



HAY LL
 →
Correspondance
 Attraction : Evaporite
 LL



JAPET
 →
Correspondance
 Attraction : Apatite



KOUCH LL
 →
Correspondance
 Attraction : Saponite LL



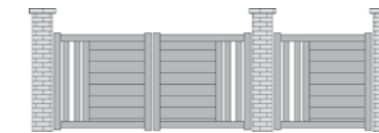
OTWAY LL
 →
Correspondance
 Attraction : Bombe LL



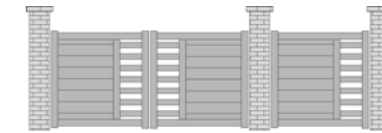
PAMIR
 P 31
Correspondance
 Attraction : Sable



STANO
 P 31 →



VENTRON LL
 P 30 →
Correspondance
 Attraction : Phonolite LL




ZAGROS LL
 P 30 →
Correspondance
 Attraction : Diatomite LL


LES DÉCORATIFS P 32

Disponible en coulissant

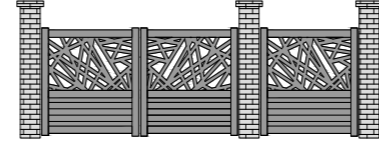
Les modèles uniques




MARCY
P 40 → **Correspondance**
Attraction : Amphibiolite
Platinum : Masaya



MAURIENNE
P 41 → **Correspondance**
Attraction : Anhydrite
Platinum : Tolima

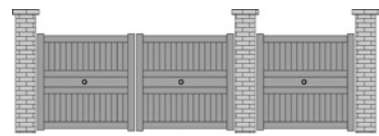


THIEL
P 41 → **Correspondance**
Attraction : Silcrete
Platinum : Salak

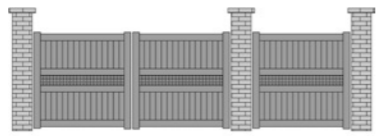


VANOISE
P 40 → **Correspondance**
Attraction : Limon
Platinum : Sotara

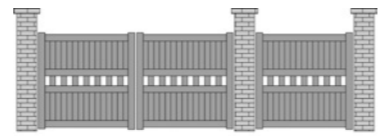
Les modèles personnalisables




FERES



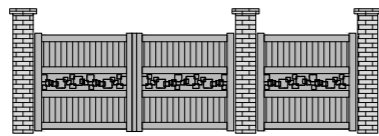
LIER → **Correspondance**
Attraction : Tourbe



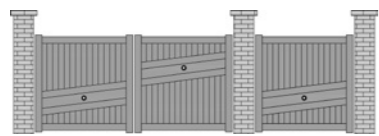
CEZA → **Correspondance**
Attraction : Ponce



CHANI **Correspondance**
Platinum : Kili



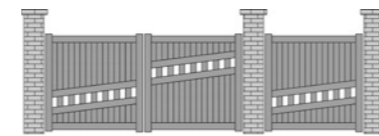
EVEREST **Correspondance**
Platinum : Piton




AMIC **Correspondance**
Platinum : Telica



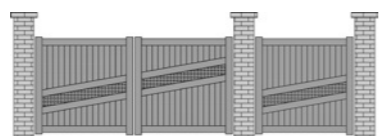
FRELAND **Correspondance**
Attraction : Vivianite
Platinum : Methana



MENIL **Correspondance**
Attraction : Glauconite
Platinum : Asama



LISPACH
P 42 **Correspondance**
Platinum : Pacaya



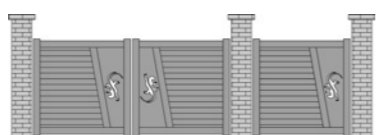
SAVERNE **Correspondance**
Attraction : Tobernite
Platinum : Aso



LAUCH → **Correspondance**
Attraction : Monazite
Platinum : Ararat



RECTI →



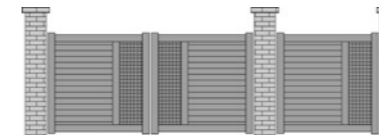
HINDOU →



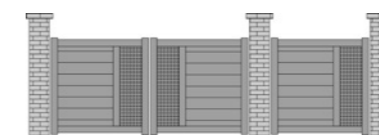
FALI LL →



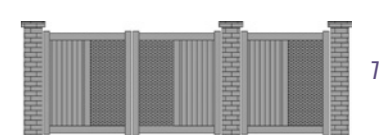
IBERI →



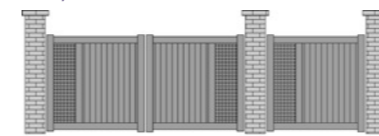
TANET →



FATE LL → **Correspondance**
Attraction : Skarn LL



SECCHI
P 40 → **Correspondance**
Attraction : Shiste



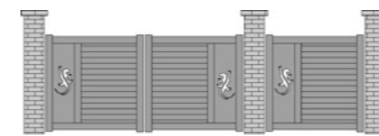
GAKKEL → **Correspondance**
Attraction : Herderite



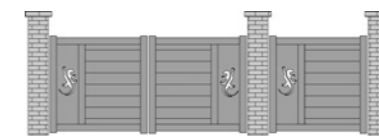
DRUNON LL →



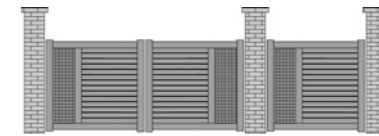
RIFT BV →



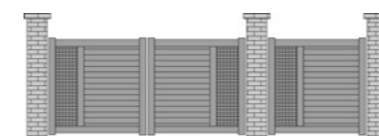
KAST
P 42 →



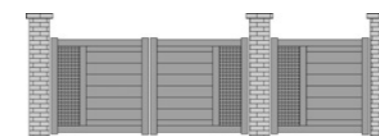
PERCHE LL → **Correspondance**
Attraction : Scorie LL



DAXUE →



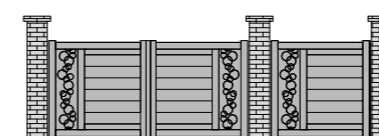
ELBERG → **Correspondance**
Attraction : Lazulite



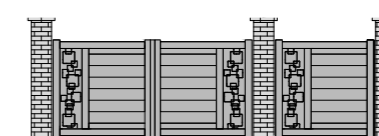
MACCHU
P 42 →



SAIAN LL →



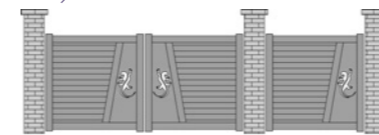
PICCHU →



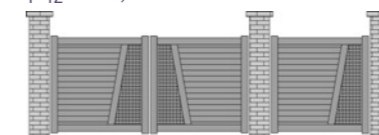
SHAN → **Correspondance**
Attraction : Rhyolite



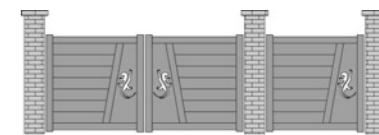
ELI → **Correspondance**
Attraction : Arene



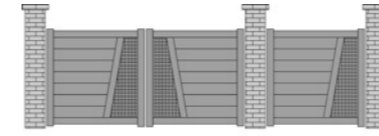
NILSEN →



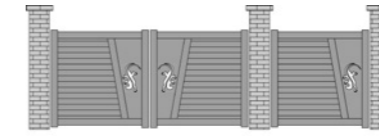
OLAV →



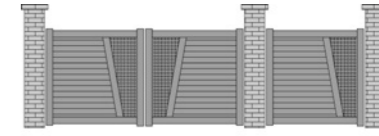
TIBESTI LL → **Correspondance**
Attraction : Dunite LL



TIAN LL → **Correspondance**
Attraction : Mylonite LL



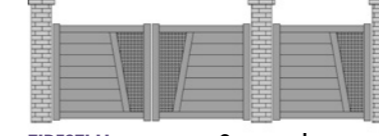
BISMARCK → **Correspondance**
Attraction : Lignite



MAOKE LL → **Correspondance**
Attraction : Felsite LL



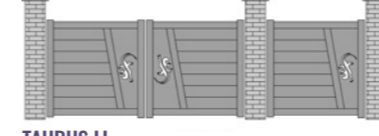
MAR LL
P 42 →



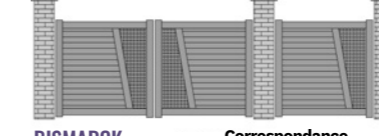
MANTI
P 39 **Correspondance**
Platinum : Tokachi



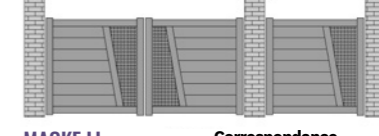
THERAI
P 38 → **Correspondance**
Platinum : Opala



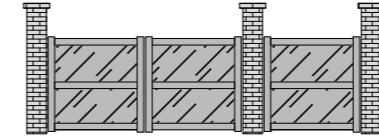
TAURUS LL →



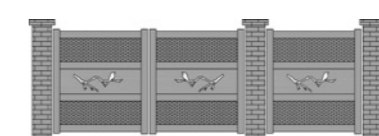
COMBIN → **Correspondance**
Attraction : Quartz
Platinum : Poas



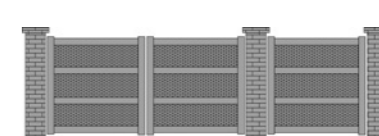
TCHERSKY LL
P 38 → **Correspondance**
Platinum : Brava LL



LAIR BV → **Correspondance**
Platinum : Masubi BV



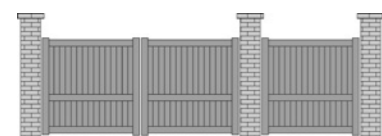
IBERI →



IBERI →

→
Disponible en
coulissant

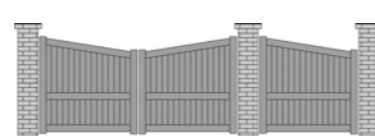
Vision pleine



TENDRE
P 53
Correspondance
Attraction : Marne
Platinum : Etna



CAROUX
P 53
Correspondance
Attraction : Tuf
Platinum : Quirain



CANTAL
P 53
Correspondance
Attraction : Silex
Platinum : Shasta



NIMBA
P 53
Correspondance
Attraction : Ripha
Platinum : Okmok



AGOU
P 53
Correspondance
Attraction : Eus
Platinum : Lake



SCENERY
P 53
Correspondance
Platinum : Loihi

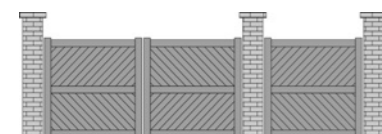


CERVIERES
P 53
Correspondance
Platinum : Surt

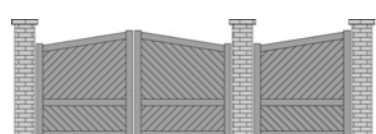
Disponibles aussi en
lames horizontales



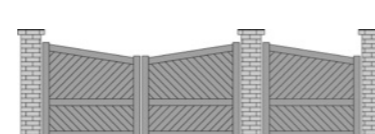
SANCY
P 57
Correspondance
Attraction : Gneiss
Platinum : Aiata



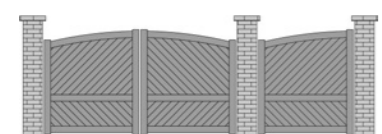
AVALOIRS
P 56
Correspondance
Platinum : Furnas



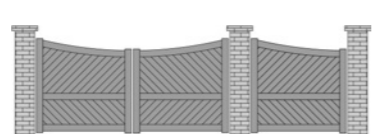
ORO
P 56
Correspondance
Platinum : Erebus



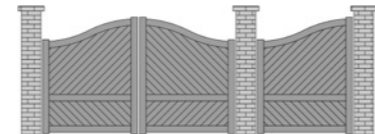
PADRO
P 56
Correspondance
Platinum : Semeru



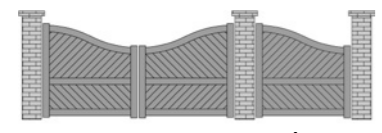
ELMER
P 56
Correspondance
Platinum : Nea



BALDY
P 56
Correspondance
Platinum : Fuji




JAYA
P 56
Correspondance
Platinum : Nila



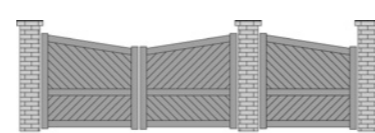
TASMAN
P 56
Correspondance
Platinum : Toa




AIGOUAL
P 54
Correspondance
Platinum : Flores



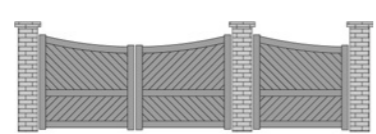
HOHNECK
P 54
Correspondance
Platinum : Guagua



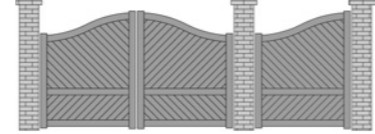
MEZENC
P 54
Correspondance
Platinum : Ubinas



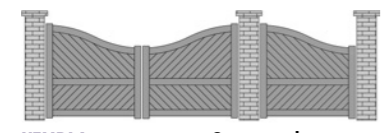
WEISSHORN
P 54
Correspondance
Platinum : Nasu




GASPARD
P 54
Correspondance
Platinum : Moti




ASPIRING
P 54
Correspondance
Platinum : Halea



KEMBLA
P 54
Correspondance
Platinum : Nyos



RWEMORI
P 55
Correspondance
Attraction : Rook



VENTOUX
Correspondance
Attraction : Jaspe



PILATUS
Correspondance
Attraction : Marbre

Vision ajourée



MORVAN
P 59
Correspondance
Attraction : Breche
Platinum : Hekla



PIRIN
P 59
Correspondance
Attraction : Bauxite
Platinum : Baker



RILA
P 59
Correspondance
Attraction : Cendre
Platinum : Hood



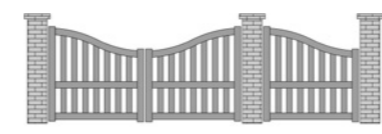
IDA
P 59
Correspondance
Attraction : Diorite
Platinum : Yasur



PUY
P 59
Correspondance
Attraction : Basalte
Platinum : Kameni



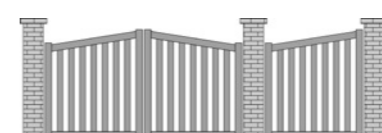
ECRINS
P 59
Correspondance
Attraction : Dolerite
Platinum : Taal



JORASSES
P 59
Correspondance
Attraction : Gravier
Platinum : Popa



ALPES
Correspondance
Attraction : Alios



JURA
Correspondance
Attraction : Aplite



VOSGES
Correspondance
Attraction : Argile



OURAL
Correspondance
Attraction : Arkose
Platinum : Lipari

→
Disponible en
coulissant

Vision semi-ajourée



PINDE
P 60 →
Correspondance
Attraction : Craie
Platinum : Gyal



YAK
P 61
Correspondance
Attraction : Gabbro
Platinum : Rainier



MADAS
P 61
Correspondance
Attraction : Lite
Platinum : Uzon



VISO
→
Correspondance
Platinum : Milo



LURE
Correspondance
Platinum : Pimera



ROBYON
Correspondance
Platinum : Hiri



MATRA
P 61
Correspondance
Attraction : Dacite
Platinum : Batur



ABAX
P 61
Correspondance
Attraction : Cipolin
Platinum : Maui



CENTRAL
Correspondance
Platinum : Eiffel



TODI
Correspondance
Platinum : Julia



PARROT
P 61
Correspondance
Attraction : Gres
Platinum : Vulsini



NIRVANA
P 61
Correspondance
Attraction : Kimber
Platinum : Iriga



SASSO
Correspondance
Platinum : Vesuve



RACOUX
Correspondance
Platinum : Egon



GORON
→
Correspondance
Attraction : Cola
Platinum : Cos



ESPINHASO
Correspondance
Attraction : Kara
Platinum : Rabaul



DYCE
Correspondance
Attraction : Koram
Platinum : Yoeti




EIGER
→
Correspondance
Platinum : Gyal 67 %



BUNGA
Correspondance
Platinum : Loa



COMTE
Correspondance
Platinum : Zao



ANETO
Correspondance
Platinum : Benbow
67 %



PELAT
Correspondance
Platinum : Benbow



OLYMPE
Correspondance
Platinum : Ambryn



CAPARAO
Correspondance
Attraction : Kunlun
Platinum : Bromo



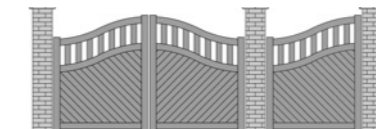
HUGUES
Correspondance
Attraction : Dinar
Platinum : Ibu




TACUL
Correspondance
Platinum : Ambryn
67 %



UBAC
Correspondance
Platinum : Terceira



BROME
Correspondance
Platinum : Thor



ALBERT
Correspondance
Platinum : Pelé



AINOS
Correspondance
Platinum : Kellit



FOGHAS
Correspondance
Attraction : Pensa
Platinum : Vulcano



ALLAR
Correspondance
Attraction : Metal
Platinum : Usu



MEIJE
Correspondance
Platinum : Kellit 67 %



MOUNTAIN


 Disponible en
 coulissant



AYERS **Correspondance**
Platinum : Mauna



KENYA **Correspondance**
Platinum : Serva



PEAK **Correspondance**
Platinum : Toba



ROYAL **Correspondance**
Platinum : Kala



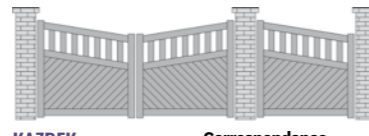
AROL **Correspondance**
Platinum : Apo



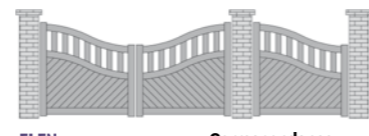
OETA **Correspondance**
Platinum : Teon



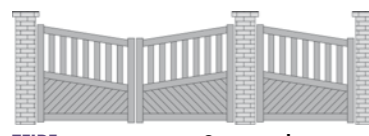
PELVOUX **Correspondance**
Platinum : Porak



KAZBEK **Correspondance**
Platinum : Misti 67 %



ELEN **Correspondance**
Platinum : Natib




TEIDE **Correspondance**
Platinum : Misti 40 %



MORPE **Correspondance**
Platinum : Pokdo



HIMALA **Correspondance**
Platinum : Abu



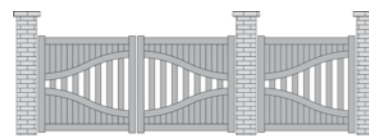
CAUCASE **Correspondance**
Platinum : Staffa



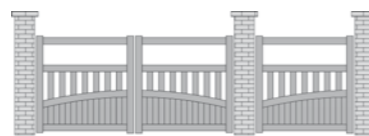
BOHEME **Correspondance**
Platinum : Adams



ALPILLES **Correspondance**
Platinum : Bouvet



RIF **Correspondance**
Platinum : Arenal



HOGGAR **Correspondance**
Platinum : Cheviot



GRANITE **Correspondance**
Platinum : Lya



